

百人一首読み上げアプリ ありあけ2

取扱説明書





はじめに

百人一首をランダムに読み上げるアプリです。
一般社団法人全日本かるた協会専任読手による読みで、実践的な練習が可能です。

Android版 : 4.4/5.0/6.0/7.0/8.0

IOS版 : 9.0/10.0/11.X

◆ 特徴

- 百人一首読み上げ機「ありあけ」ではできなかった札選択が可能に。効率よく練習出来ます。
- 1プレイ毎にログを残すことで、プレイを振り返ることが出来ます。
- 読みは一般社団法人全日本かるた協会の吉川専任読手です。

ご注意

- 本書の内容に関しては、将来予告なしに変更することがあります。

目次


| | | |
|-------------------------|-------|-----------|
| 第1章 起動方法とホーム画面 | | 1 |
| 起動のしかた | | 1 |
| ホーム画面 | | 1 |
| 第2章 家庭／競技モードについて | | 2 |
| 家庭モード | | 2 |
| 競技モード | | |
| 第3章 家庭モード | | 3 |
| 自動（家庭モードでは、自動のみとなります。） | | 3 |
| 各部説明 | | 4 |
| 第4章 競技モード | | 5 |
| 競技モード | | 5 |
| 各部説明 | | 5 |
| 手動 | | 8 |
| 自動 | | 9 |
| 第5章 記録 | | 10 |
| 記録（読み上げられた札履歴の確認） | | 10 |
| 記録画面 | | 10 |
| 第6章 設定 | | 11 |
| 設定（各種基本設定など） | | 11 |
| 設定トップメニュー | | 11 |
| 読み札選択メニュー | | 12 |
| 読み札 選択 画面 | | 13 |
| 読手購入 | | 14 |
| INFO | | 15 |
| INFO画面 | | 15 |
| 第7章 トラブルシューティング | | 16 |
| サポート | | 16 |

第1章 起動方法とホーム画面

◆ 起動のしかた



アイコンを選んで下さい。



起動画面

◆ ホーム画面



「家庭モード」 釦(ボタン)
かるたを多くの方に楽しんで頂く為のモードです。

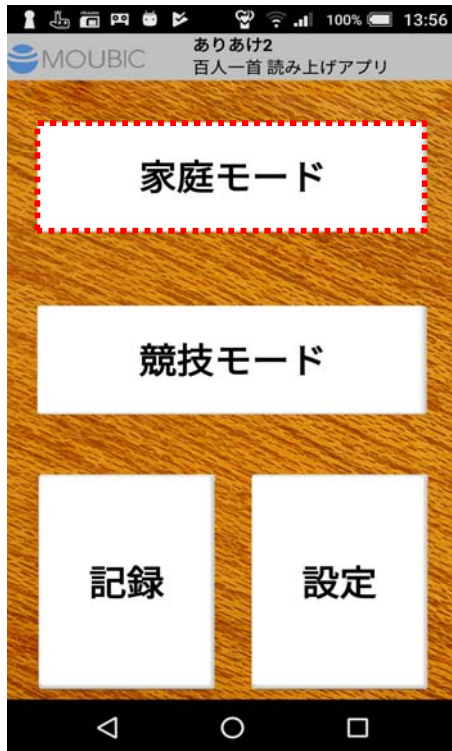
「競技モード」 釦(ボタン)
競技かるたの練習をする為のモードです。

「記録」 釦(ボタン)
家庭/競技モードを使って読み上げた札の順番を
ログとして記録し、確認出来ます。

「設定」 釦(ボタン)
本アプリの基本的な設定などが出来ます。

第2章 家庭／競技モードについて

家庭モード



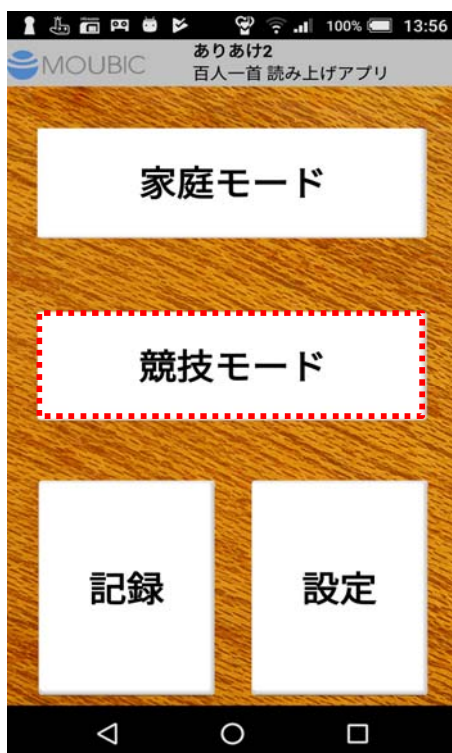
ホーム 画面

「家庭モード」 釦

100首全部をランダム 且つ 以下のタイミングで、読み上げます。

- ★序歌(上の句/下の句/下の句) ⇒ 1秒間合 ⇒
- ⇒ 上の句 ⇒ 1秒間合 ⇒ 下の句(2回) ⇒
- ⇒ 3秒間合 ⇒
- ⇒ 次の札へ

競技モード



ホーム 画面

「競技モード」 釦

選択された札をランダム 且つ 以下のタイミングで、読み上げます。

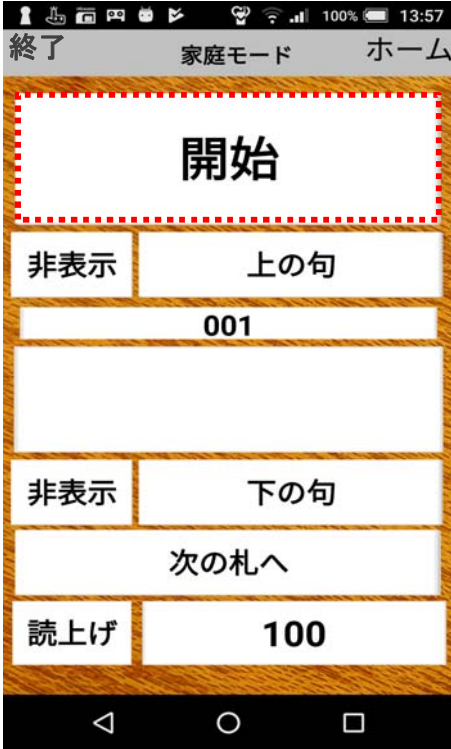
《自動》

- ★序歌(上の句/下の句/下の句) ⇒ 1秒間合 ⇒
- ⇒ 上の句 ⇒ 9秒間合 ⇒ 下の句 ⇒ 1秒間合 ⇒
- ⇒ 次の札へ

《手動》

- ★序歌(上の句/下の句/下の句) ⇒ 1秒間合 ⇒
- ⇒ 上の句 ⇒ 自動停止
- 再開 ⇒ 下の句 ⇒ 1秒間合 ⇒
- ⇒ 次の札へ

自動 (家庭モードでは、自動のみとなります。)

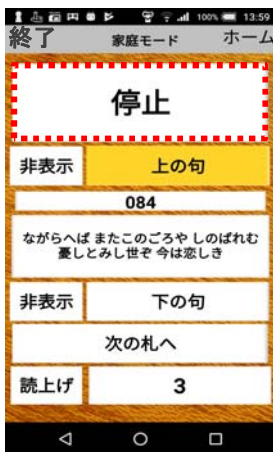
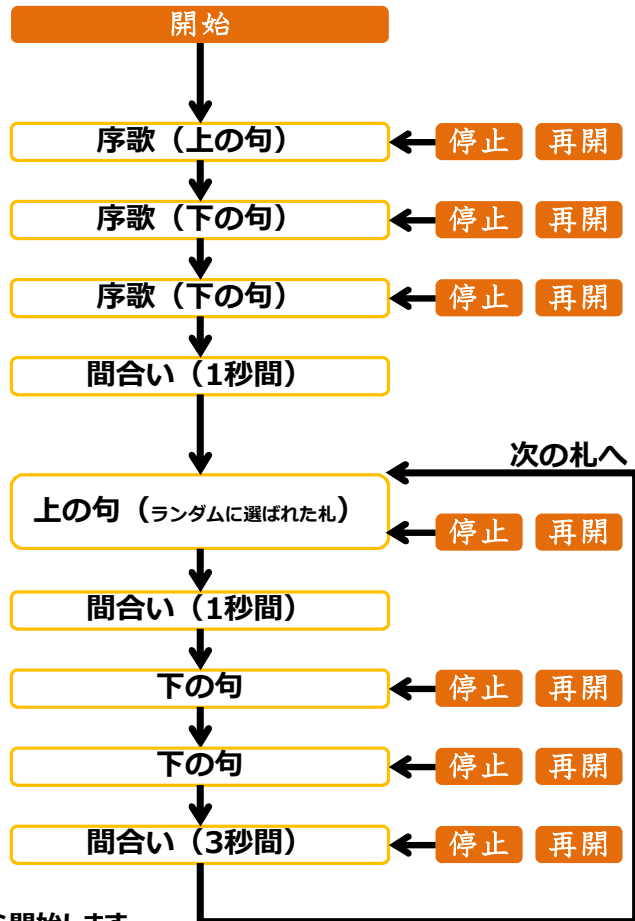


⋮ : 釦操作

「停止」・「再開」動作について

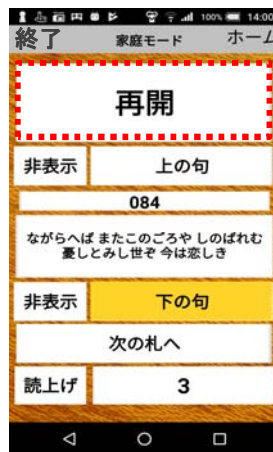
- 家庭モードでは、以下となります。
- 停止** 釦 : 一時停止(中断)します。
- 再開** 釦 : 一時停止の再開となり、途中から開始します。

家庭モード 画面



停止釦により、読み上げが停止します。

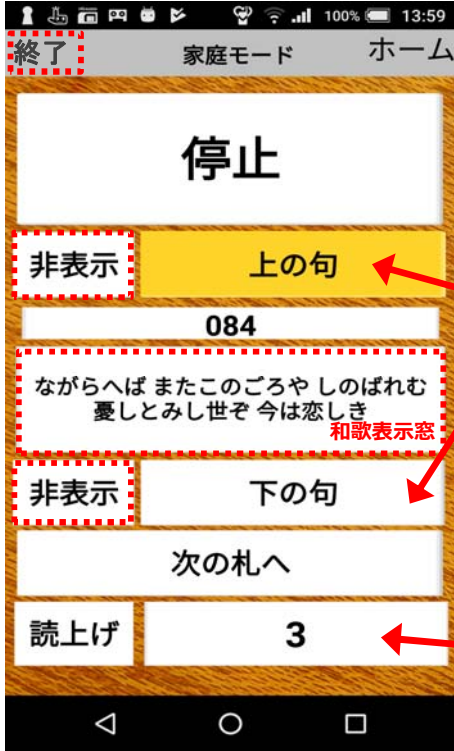
動作状態
《読み上げ中》



再開釦により、読み上げが再開されます。

動作状態
《一時停止中》

◆ 各部説明



家庭モード 画面

非表示 釦 : "和歌表示窓" に対象札を非表示にする。

表示 釦 : "和歌表示窓" に対象札を表示させる。

上の句/下の句
読み上げられている側が
黄色に点灯します。

次の札へ 釦 : 強制的に次の札へ進みます。

読み終わった札のカウント数

終了 釦 : 家庭モードで読み上げた札の順番をログとして残す事が出来ます。

以下のタイミングでログとして保存されます。

★「全ての読み札(100首)」が終了したタイミング

この時、「終了」釦を押すこと無く、自動的にゲームが終了し、ホーム画面に戻ります。

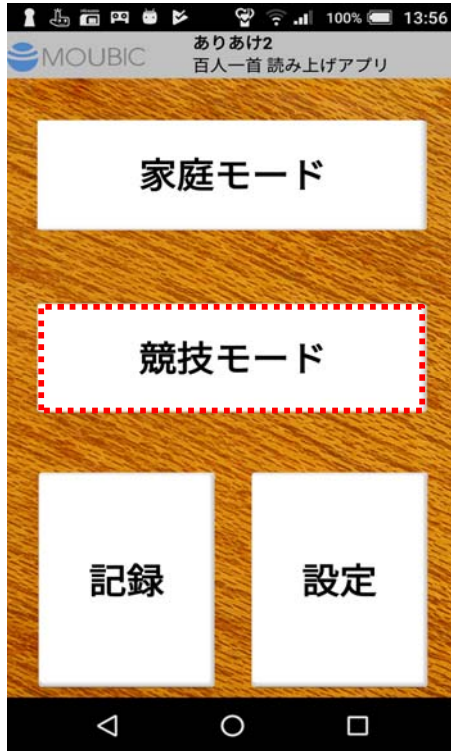
★ゲームを開始し、「記録を残しておきたい」タイミング

この時、「終了」釦を押す事でゲームが終了し、ホーム画面に戻ります。

ログは記録画面にて確認が出来、練習などのツールとしてご利用いただけます。

第4章 競技モード

競技モード




ホーム 画面

競技モードに入ると、以下のステップにてプレイ設定を決定して下さい。

- 読み札グループ選択
- 速度設定グループ選択
- 読手選択

◆ 各部説明



読み札グループ選択 画面

全100首 初期設定(標準)は、「全100首」

★読み札選択メニューにて読み札選択グループが作成されていれば、この画面(メニュー)に表示され、選択可能となります。

第4章 競技モード

◆ 各部説明




速度設定グループ選択 画面

標準速度 釦

★本アプリでは、読唱速度基準（4-3-1-5方式）を遵守する為、標準速度のみとなります。

◆ 各部説明



読手選択 画面

吉川光和読手 釦

★本アプリで標準パッケージされている読手は、「吉川光和読手」のみとなります。

◆ 各部説明



競技モード 画面

始めに以下の動作モードを選択してください。

手動 釦

自動 釦

ここまでの設定(読み札選択/速度設定選択/読手選択/動作モード選択)が終われば、かるた開始です。

始めるには、「開始」釦を押してください。

開始 釦

第4章 競技モード

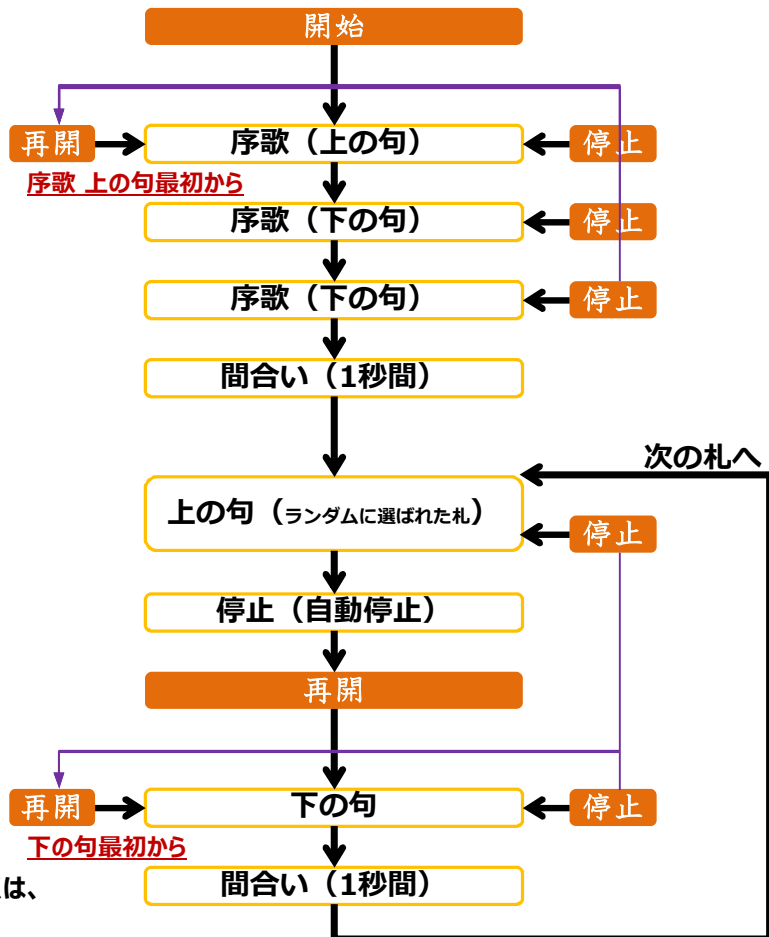
手動



終了 釦

: 競技モードで読み上げた札を順にログとして残す事が出来ます。
 “全て読み上げ かるた終了時” 若しくは、
 “記録を残しておきたいタイミング” で
 「終了」釦を押すと、ログとして保存されます。

競技モード 画面



動作状態《読み上げ中》

停止釦により、
読み上げが
停止します。



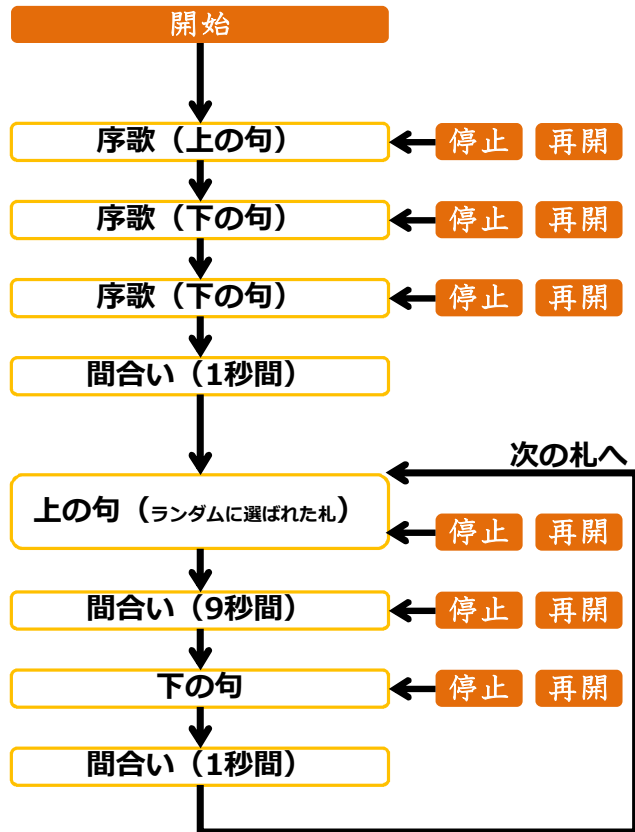
動作状態《停止中》

再開釦により、
読み上げが
再開されます。

自動



競技モード 画面



「停止」・「再開」動作について

競技モード (自動動作) では、以下となります。

停止 : 一時停止(中断)します。

再開 : 一時停止の再開となり、途中から開始します。



停止釦により、読み上げが停止します。

動作状態《読み上げ中》



再開釦により、読み上げが再開されます。

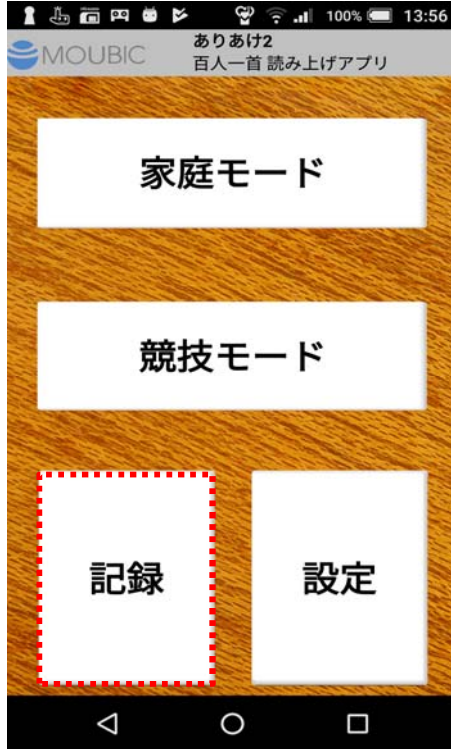
動作状態《停止中》

終了 釦

: 競技モードで読み上げた札の順にログとして残す事が出来ます。
 “全て読み上げ かるた終了時”
 若しくは“記録を残しておきたい
 タイミング”で「終了」釦を押すと、
 ログとして保存されます。

第5章 記録

記録（読み上げられた札履歴の確認）



ホーム画面

「記録」 釦

家庭/競技モードで読み上げた札の順番をログとして残す事が出来ます。

“全て読み上げ かるた終了時” 若しくは、“記録を残しておきたいタイミング” で「記録」釦を押す事で、ログとして保存されます。

練習などのツールとしてご利用いただけます。

記録ファイルは、**最大10個**作成出来ます。
しかし、11個目の記録ファイルを作成する時に一番古いファイルを自動的に削除し、最大記録ファイル数を10個としていますので、記録ファイルを残しておきたい場合には、保護機能をご利用ください。

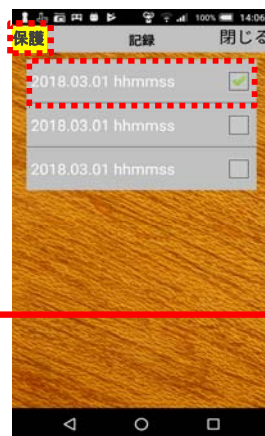
◆ 記録画面



記録画面

最大10プレイ分のログを記録出来ます。

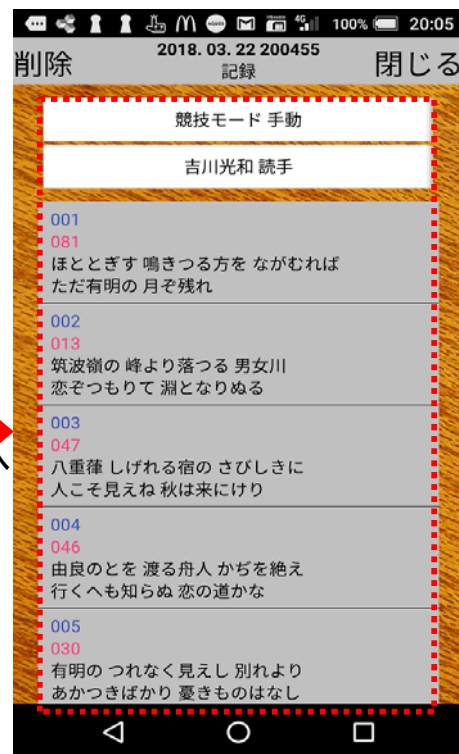
※標準でのログファイルの名前は、記録をした日付(年月日,時間)となります。



★記録したファイルを自動削除されない様にする場合は？

保護 釦

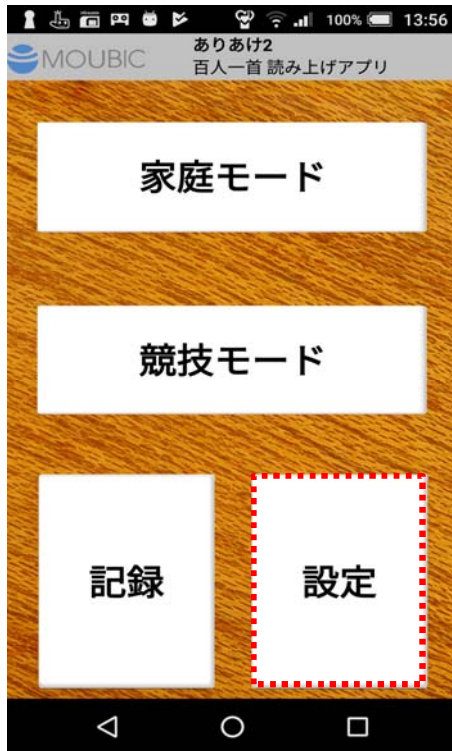
「保護」釦を押して頂き保護しておきたいファイルにチェック して下さい。
 が外されるまでは、保護されています。



記録詳細画面

読み上げられた履歴が確認出来ます。

設定 (各種基本設定など)



ホーム 画面

「設定」 釦

本アプリの基本的な設定などが出来ます。

◆ 設定トップメニュー



設定トップ 画面

「読み札 選択」 釦

競技モードでプレイする為の読み札を最大10グループ作成出来ます。

「速度間合い設定 選択」 釦

本アプリでは、読唱速度基準（4-3-1-5方式）を遵守する為、標準速度のみとなり、選択メニューはありません。

「読手 購入」 釦

本アプリで標準パッケージされている読手は、「吉川光和読手」のみとなります。

「INFO」 釦

...

読み札選択メニュー



読み札グループxxを選択し、練習されたい札を登録頂けます。



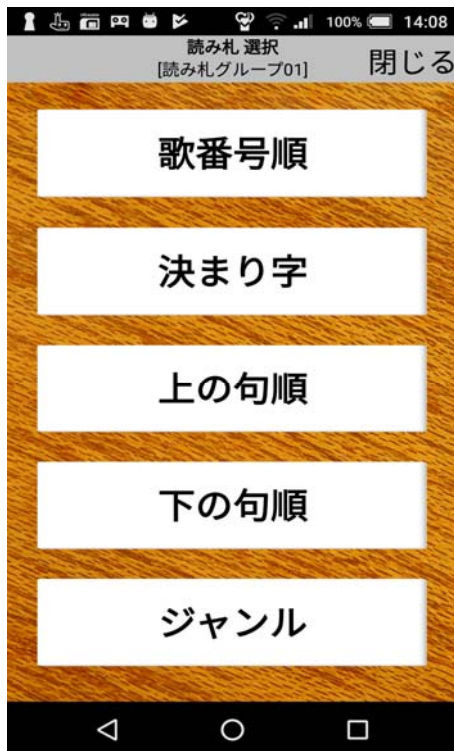
登録名変更方法

変更 釦

「変更」釦により、ファイル名が変更出来ます。

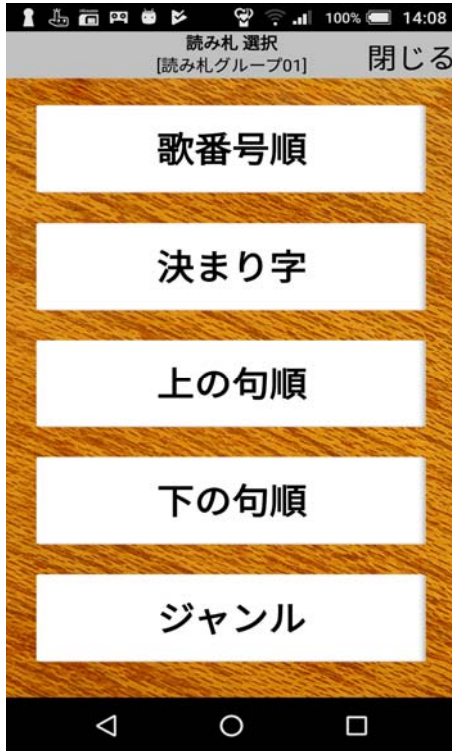
練習ツールとしてご利用ください。

◆ 読み札 選択 画面



本アプリでは、色々な角度から和歌を楽しめる様、読み札選択を充実させています。練習又は和歌をより深く知る為にご利用下さい。

◆ 読み札 選択 画面



★歌番号順

「歌番号」の順番(001~100)で選択出来るメニュー

★決まり字

「むすめふさほせ」・「うつしもゆ」・「いちひき」・「はやよか」・「み」・「たこ」・「おわ」・「な」で分けて選択出来るメニュー

★上の句順

「上の句」を五十音順で選択出来るメニュー

★下の句順

「下の句」を五十音順で選択出来るメニュー

★ジャンル

以下のジャンルで選択出来るメニュー

●季節の歌

「春に和歌」・「夏の和歌」・「秋の和歌」・「冬の和歌」と四季別に分けて選択出来ます。
情景を楽しみながらご利用下さい。

●恋の歌

恋について歌った和歌を選択出来ます。
素晴らしい世界を歌で楽しんで下さい。

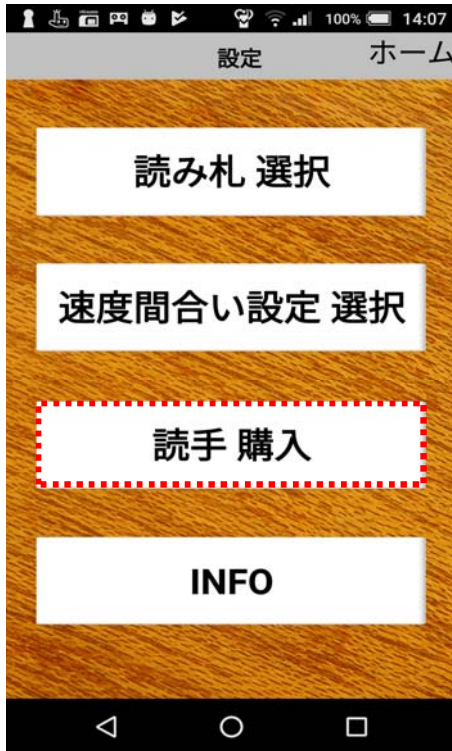
●作者別

作者を五十音順で選択出来ます。
作者についても深く考えながら楽しんで下さい。

●ゆかりの地

「畿内」・「東海道」・「東山道」・「南海道」・「山陽道」・「山陰道」と地域に分けて選択出来ます。
歌や歌人と関係のある地をより深く調べるのにご利用下さい。

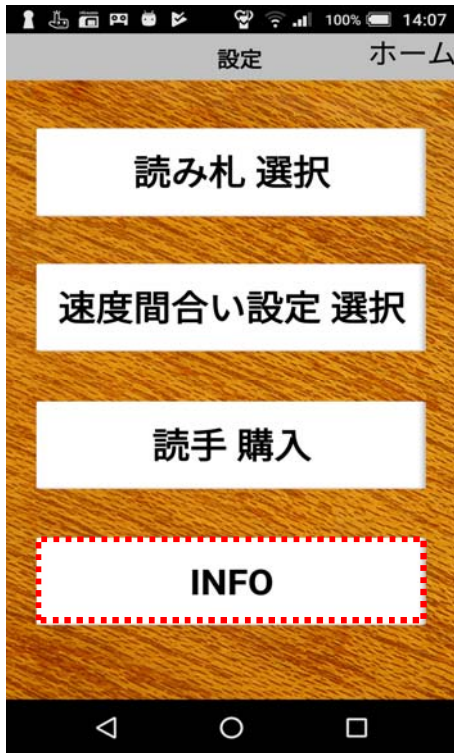
読手購入



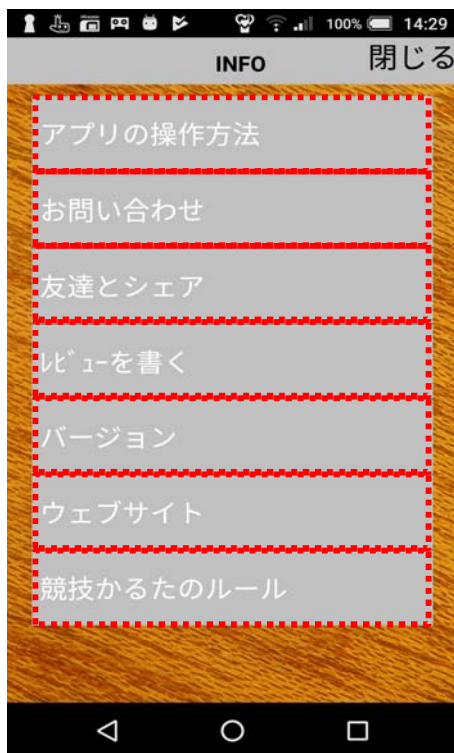
★本アプリで標準パッケージされている読手は、「吉川光和読手」のみとなります。



INFO



◆ INFO画面



- ★アプリの操作方法
アプリの使い方が確認出来ます。
- ★お問い合わせ
メールでお問い合わせ出来ます。
- ★友達とシェア
SNSなどでアプリを友達と共有出来ます。
- ★レビューを書く
アプリのレビューをお願いします。
- ★バージョン
アプリのソフトウェアバージョンが確認出来ます。
- ★ウェブサイト
弊社のサイトへジャンプします。
- ★競技かるたのルール
全日本かるた協会のサイトへジャンプします。

〈お問い合わせ先〉

株式会社マウビック

〒435-0056

静岡県浜松市東区小池町408

☎ 053-433-1238

Web <http://www.moubic.co.jp/>

